



EXPO



*Arrivare ad Expo non è mai
stato così semplice...*





INDICE

- Mezzi Propri*
- Ferrovie*
- Areoporti*
- Linee e Orari*

PROGRAMMA della GIORNATA

<i>fino le ore 10:30</i>	Arrivo a EXPO 2015
<i>ore 9:00-10:30</i>	Check-in ed Accoglienza
<i>ore 10:30-13:30</i>	(P)assaggi intorno il mondo
<i>ore 13:30-14:30</i>	Pranzo in Cascina
<i>ore 14:30 - 18:30</i>	alla scoperta di EXPO 2015
<i>ore 18:30-21:00</i>	Aperitivo con DJ SET
<i>ore 21:00 - 23:00</i>	Rientro ai propri mezzi.

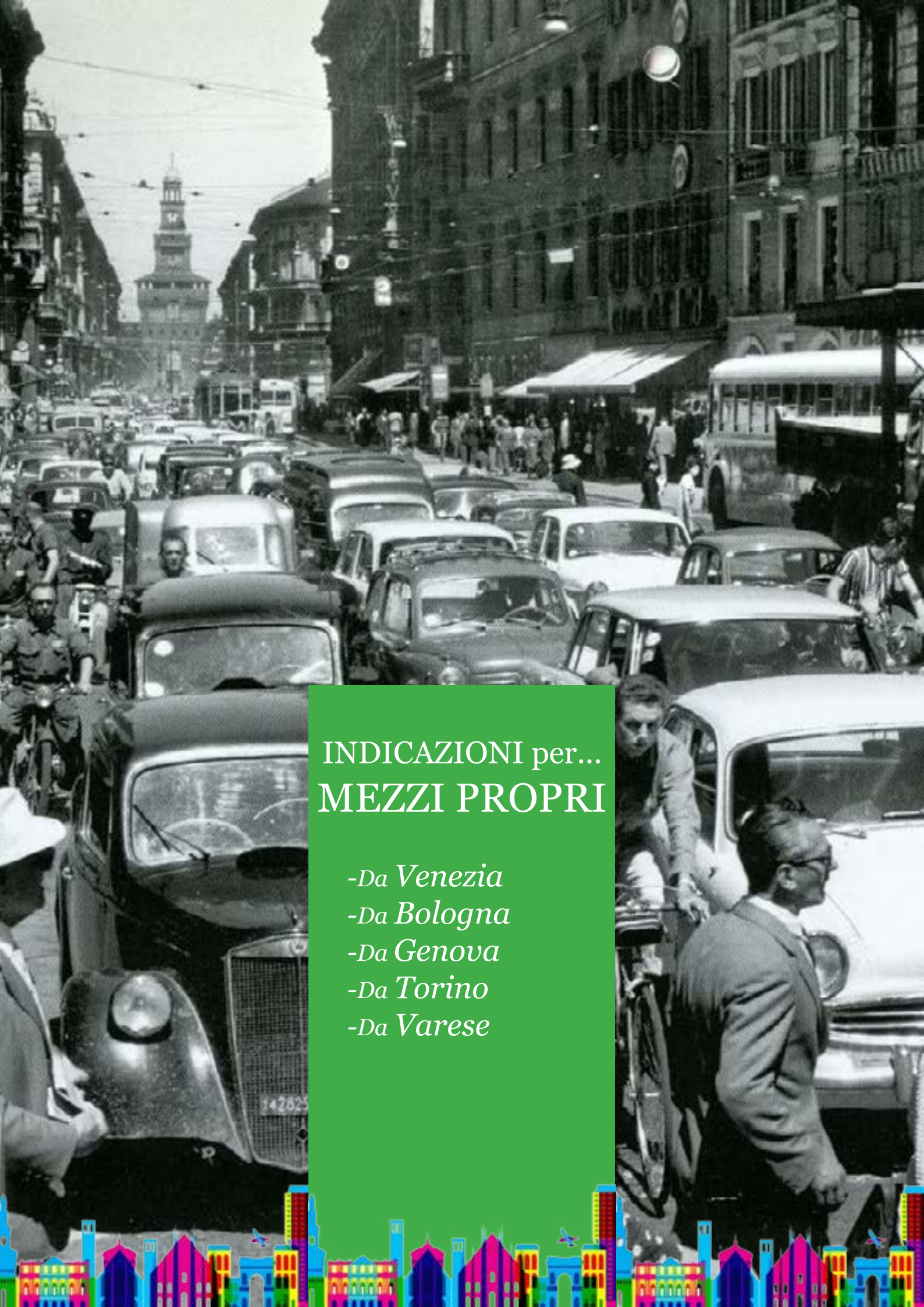
*Si Consiglia di stampare o di avere una copia del File.
Il Comitato EXPO2015 non si assume nessuna responsa-
bilità per qualsiasi fatto all'interno o all'esterno della Zona
Espositiva di EXPO 2015*



*Il Comitato EXPO suggerisce alcuni punti dove, i partecipanti
posso parcheggiare il proprio mezzo.*

*Il Comitato non garantisce la certezza del posto auto perciò è
possibile che i parcheggi indicati possano essere completi.*





INDICAZIONI per...
MEZZI PROPRI

- Da Venezia
- Da Bologna
- Da Genova
- Da Torino
- Da Varese



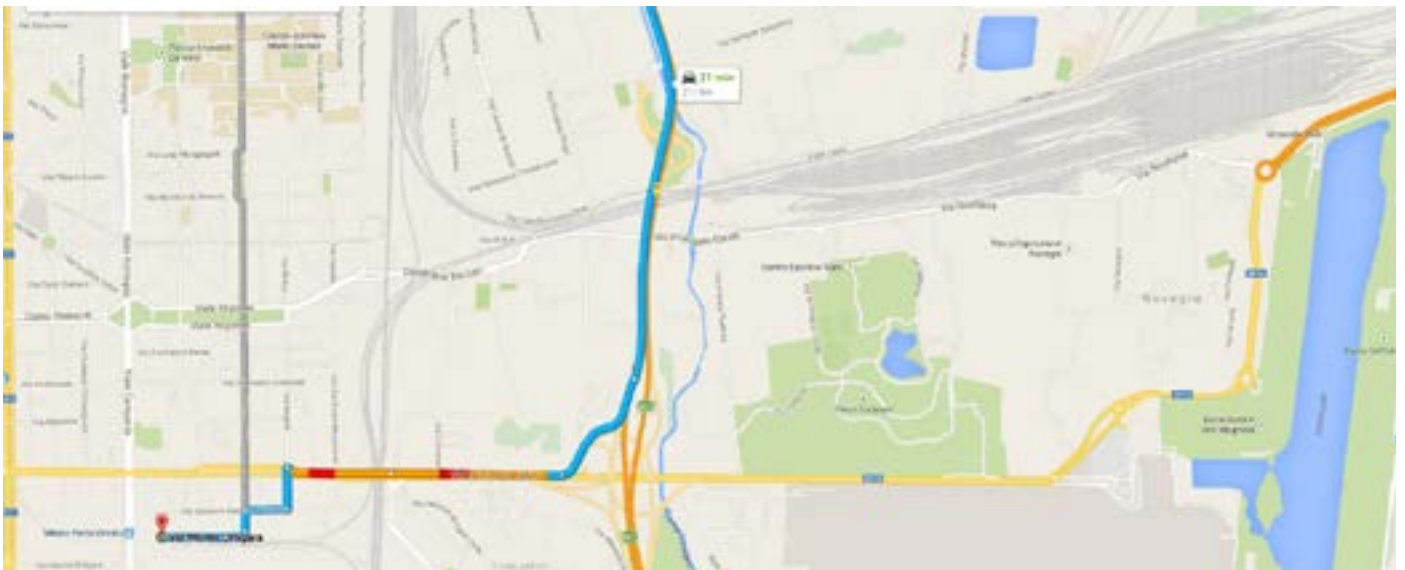
Proveniente da VENEZIA

Per chi arriva da Venezia-Milano si consiglia di prendere l'uscita in direzione Tangenziale Est.

Imboccare l'uscita Viale Forlanini della tangenziale Est.

Dirigersi verso i parcheggi di via monte ortigara (gratuiti)

Prendere le linee S5 o S6 o direzione *Rho Fiera-EXPO2015*



Presso il parcheggio di via monte ortigara, vi è situata la fermata "PORTA VITTORIA" del passante ferroviario.



Proveniente da BOLOGNA

SOLUZIONE 1:

Per chi arriva da Bologna-Milano si consiglia di proseguire sulla tangenziale EST.

Imboccare l'uscita Via Mecenate della tangenziale Est.

Dirigersi verso i parcheggi di via monte ortigara (gratuiti)

Prendere le linee S5 o S6 o direzione Rho Fiera-EXPO2015



Presso il parcheggio di via monte ortigara, vi è situata la fermata "PORTA VITTORIA" del passante ferroviario.



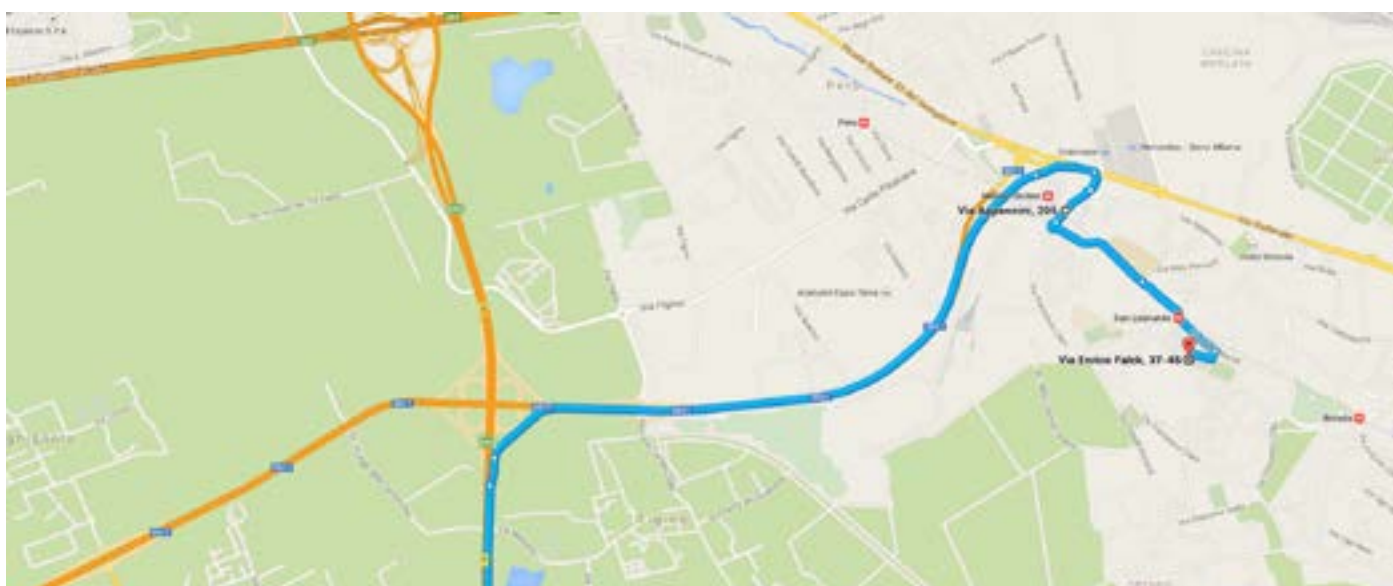
Proveniente da BOLOGNA

SOLUZIONE 2:

Per chi arriva da Bologna-Milano si consiglia di prendere l'uscita n°2 (tangenziale ovest)

Dirigersi verso i parcheggi suggeriti (a Pagamento)

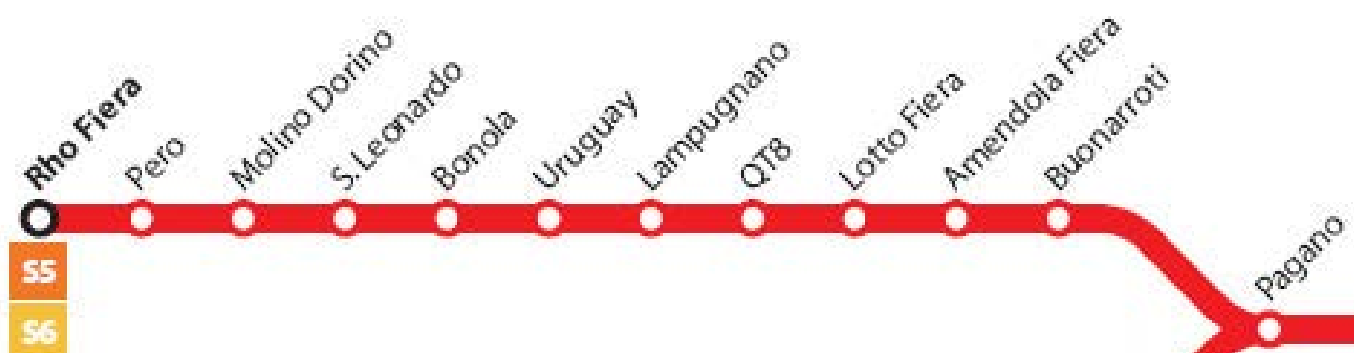
Prendere la linea M1 direzione Rho Fiera



I parcheggi a pagamento (tariffa oraria) sono situati:

- Via Falk, Milano - fermata M1 Leonardo
- Via fratelli Rizzardi, Milano - fermata M1 Molino

M M1 Sesto I Maggio (FS) ↔ Rho Fiera / Bisceglie

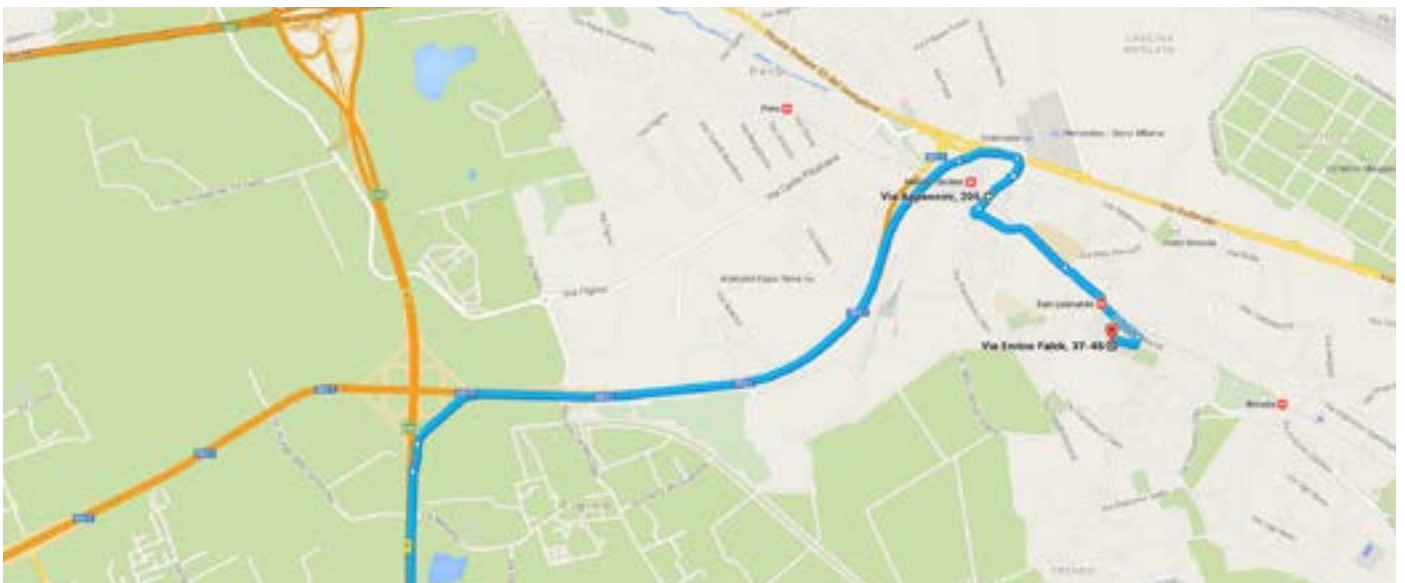


Proveniente da GENOVA

Per chi arriva da Genova-Milano si consiglia di prendere l'uscita n°2 (tangenziale ovest)

Dirigersi verso i parcheggi suggeriti (a Pagamento)

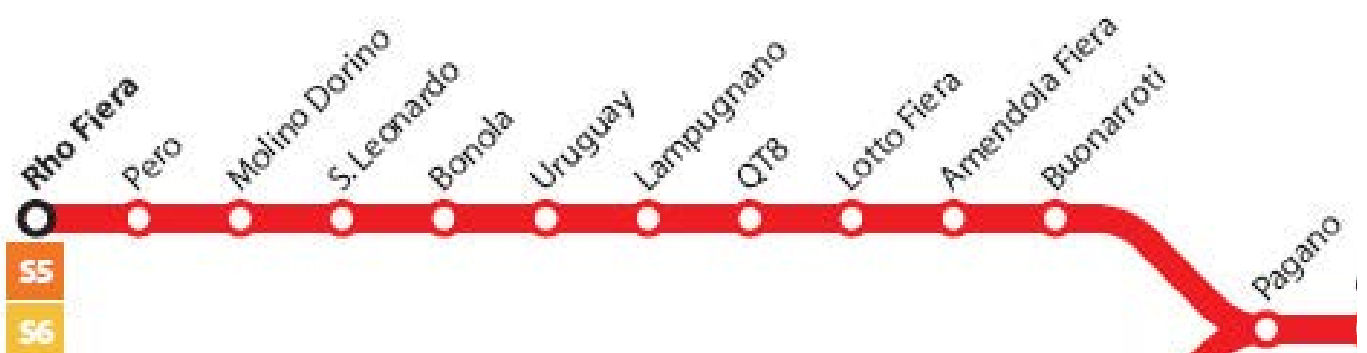
Prendere la linea M1 direzione Rho Fiera



I parcheggi a pagamento (tariffa oraria) sono situati:

- Via Falk, Milano - fermata M1 Leonardo
- Via fratelli Rizzardi, Milano - fermata M1 Molino

M M1 Sesto I Maggio (FS) ↔ Rho Fiera / Bisceglie

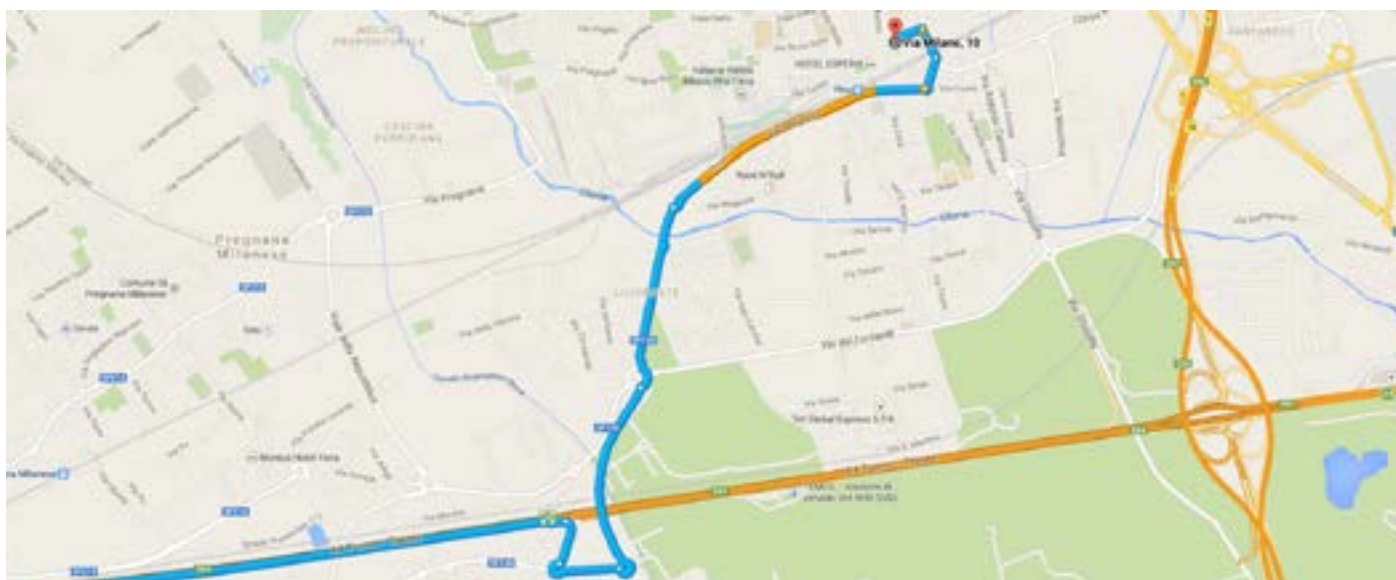


Proveniente da TORINO

Per chi arriva da Torino-Milano si consiglia di prendere l'uscita di RHO.

Dirigersi verso i parcheggi suggeriti.

Prendere le linee S5 o S6 o direzione Rho Fiera- EXPO 2015

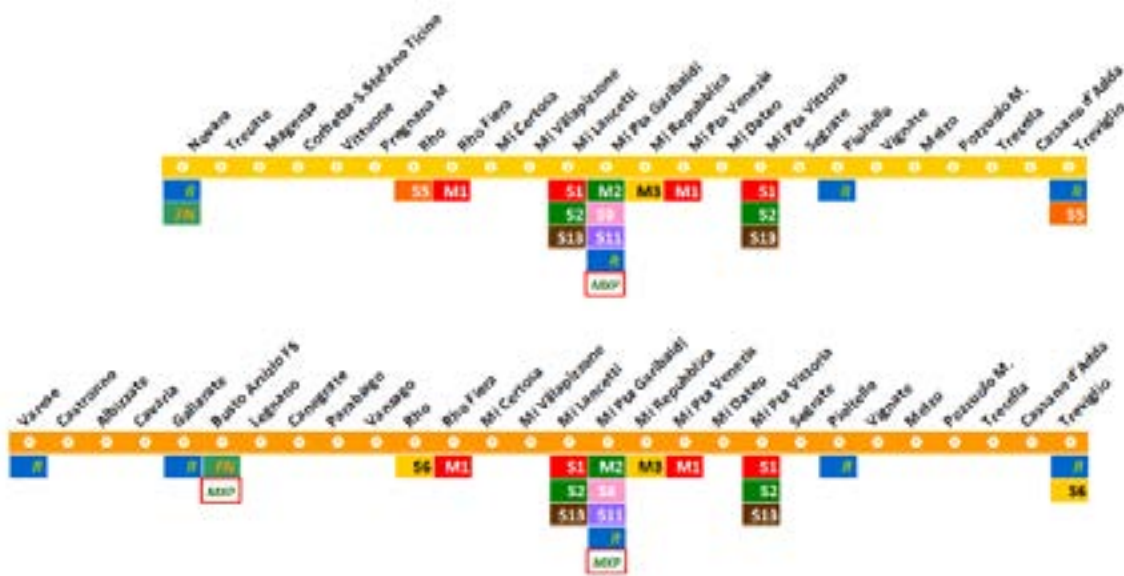


I parcheggi gratuiti sono situati:

- Via Milano 10 ,Rho - (270 mt dalla stazione)
- Via Torino 30, Rho - (360 mt dalla stazione)
- Corso Europa 122, Rho - (500 mt dalla stazione)

S6
Novara
Milano
Treviglio

S5
Varese
Gallarate
Milano
Treviglio

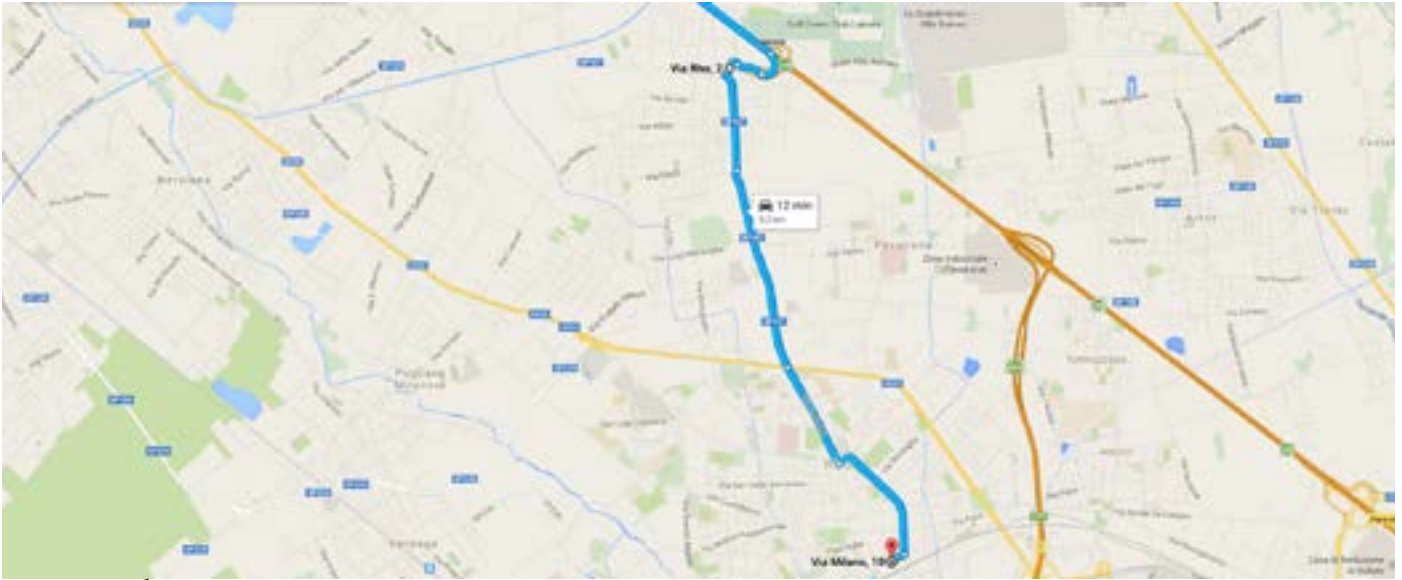


Proveniente da VARESE

Per chi arriva da Como/Varese-Milano si suggerisce di prendere l'uscita di LAINATE.

Dirigersi verso i parcheggi suggeriti.

Prendere le linee S5 o S6 o direzione Rho Fiera- EXPO 2015



I parcheggi gratuiti sono situati:

- Via Milano 10 ,Rho - (270 mt dalla stazione)
- Via Torino 30, Rho - (360 mt dalla stazione)
- Corso Europa 122, Rho - (500 mt dalla stazione)

S6
Novara
Milano
Treviglio

S5
Varese
Gallarate
Milano
Treviglio



*Si consiglia ai partecipanti di usare il vettore ufficiale
“Trenitalia/Ferrovie dello stato”, in particolar modo le
FreccieRosse ed Argento.*





INDICAZIONI per...
I TRENI

- *RHO FIERA EXPO*
- *Milano CENTRALE*
- *Milano P.TA GARIBALDI*



CONSIGLIO 1:

Prenotare con il vettore ufficiale “trenitalia/Ferrovie dello stato”

CONSIGLIO 2:

Cercare treni con arrivo a MILANO RHO FIERA EXPO 2015

CONSIGLIO 3:

Se non arrivi a MILANO RHO FIERA EXPO 2015 scendere a MILANO PORTA GARIBALDI e MILANO CENTRALE

CONSIGLIO 4:

se vieni con Italo scendete a MILANO PORTA GARIBALDI



Per chi arriva a MILANO RHO FIERA EXPO 2015 è arrivato direttamente al sito espositivo di EXPO.

Seguite le indicazioni per entrare nel sito e raggiungere il posto desiderato.



MILANO CENTRALE

Per chi arriva a MILANO CENTRALE dovrà prendere alcuni mezzi pubblici per arrivare al sito di EXPO2015.

Arrivati a Milano Centrale dovrete uscire dalla stazione seguendo le indicazioni per Piazza Duca Aosta e proseguire su Via Vittor Pisani

Dovrete percorrere via Vittor Pisani esattamente 700mt a piedi. Arrivati alla fermata di REPUBBLICA del passante ferroviario dovrete prendere le linee S5 o S6 direzione Rho Fiera EXPO 2015.



FERMATA di REPUBBLICA S5/S6



MILANO P.TA GARIBALDI

Per chi arriva a MILANO PORTA GARIBALDI dovrà effettuare un cambio.

All'interno della stessa Stazione Ferroviaria vi è la fermata del passante ferroviario MILANO PORTA GARIBALDI.

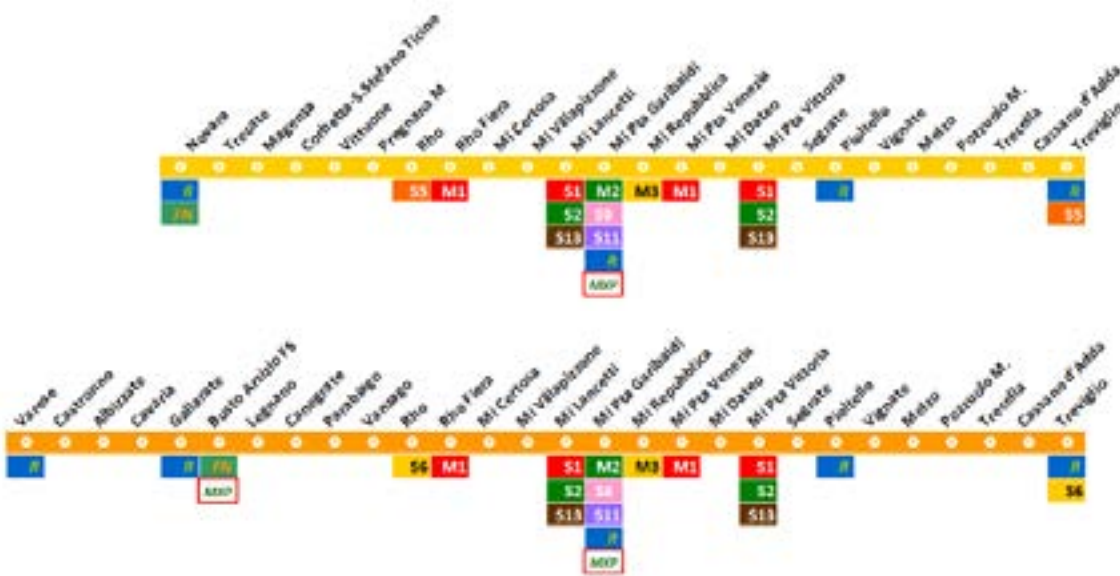
Dovrete seguire le indicazioni per le linee del passante S5 o S6 .



FERMATA MILANO PORTA GARIBALDI - LINEE S5/S6

S6
Novara
Milano
Treviglio

S5
Varese
Gallarate
Milano
Treviglio



*Il ComitatoEXPO suggerisce di usufruire gli aeroporti di
“Milano Malpensa” e “Milano Linate”.*





INDICAZIONI per...
GLI AEREI

-Da *MALPENSA*

-Da *LINATE*



MILANO MALPENSA

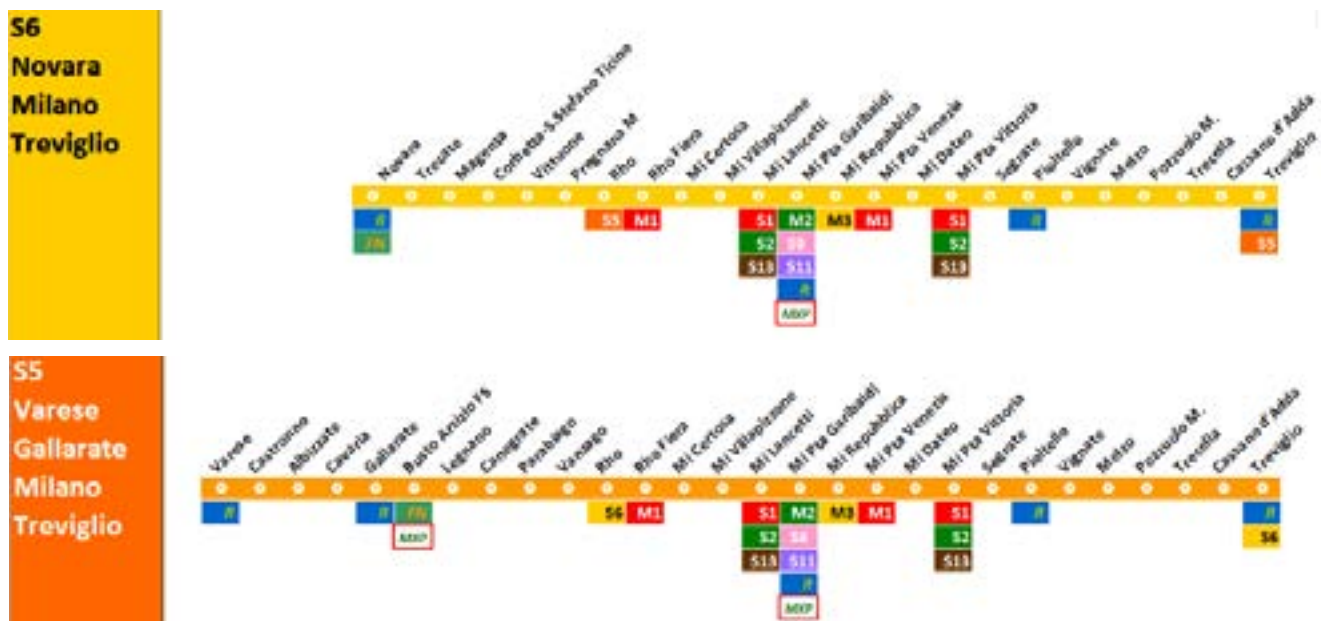
Per chi arriva a MILANO MALPENSA dovrà usufruire del servizio “Malpensa Express”.

Il Malpensa Express collega l’areoporto alla stazione Ferroviaria di Milano Centrale passando per la stazione ferroviaria Milano Porta Garibaldi.

Per arrivare a RHO FIERA EXPO 2015 è necessario prendere il Malpensa Express e cambiare mezzo a Milano Porta Garibaldi.

Dopo aver cambiato a Milano Porta Garibaldi, si dovrà prendere il passante ferroviario.

In particolar modo le linee S5 e S6. In direzione di Rho Fiera Expo 2015.



MILANO LINATE

Per chi arriva a MILANO LINATE dovrà effettuare alcuni scambi.

Da Linate si dovrà prendere il “Linate Bus”, un servizio offerto da ATM.

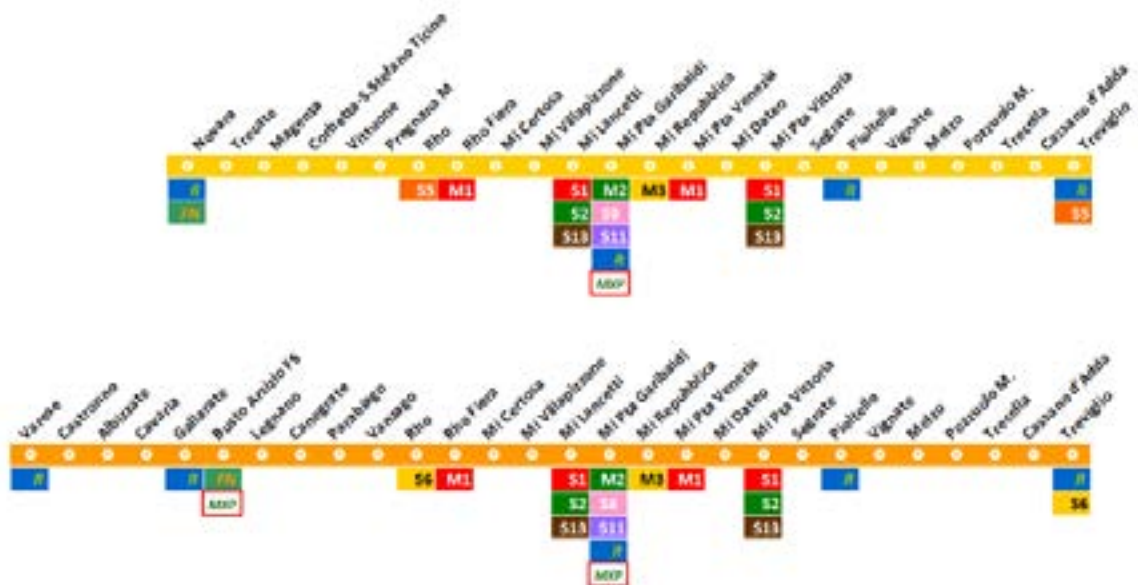
Il “LINATE BUS” collega milano Centrale con l’areoporto di Linate, effettuando la fermata intermedia di Milano Dateo.

I partecipanti che vogliono scambiare a Milano Dateo, potranno raggiungere il sito di EXPO tramite le linee S5 o S6 del passante ferroviario.

Invece i partecipanti che vorranno proseguire e interscambiare a Milano Centrale, si chiede di seguire le indicazioni descritte per i partecipanti che arrivano a Milano Centrale.

S6
Novara
Milano
Treviglio

S5
Varese
Gallarate
Milano
Treviglio



Il Comitato EXPO sarà a disposizione per chiarimenti.





LINEE ED ORARI

- MAPPA Linee

-MAPPA Sistema

- Orari "per e da"



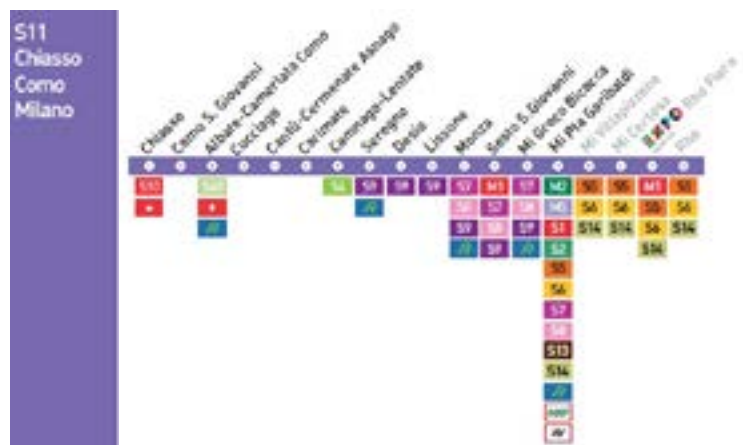
MAPPA LINEE



ATTENZIONE

Se qualche partecipante si perdesse si lasciano alcune linee che verranno attivate dal 26 aprile 2015.

Il Comitato EXPO SCONSIGLIA di usufruire le linee S14 e S11.



MAPPA SISTEMA



- M** Metropolitana - Underground
- M1** Sesto FS-Rho Fiera/Bisceglie
 - M2** Assago/Abbategrasso-Cologno Nord/Gessate
 - S** Suburbana - Suburban Lines
 - S1** Saronno-Passante-Lodi
 - S2** Mariano-Passante-MI Rogoredo
 - S3** Saronno-Bovis-MI Cadorna
 - S4** Camnago-Bovis-MI Cadorna
 - S5** Varese-Passante-Treviglio
 - S6** Novara-Passante-Treviglio
 - M3** Comasina-San Donato
 - M5** Bignami-San Siro
 - S7** Lecco-Milano-MI P. Garibaldi
 - S8** Lecco-Carnate-MI P. Garibaldi
 - S9** Saronno-MI Greco-Albairate
 - S11** Chiasso-MI P. Garibaldi-Rho
 - S13** Pavia-Passante-MI Bovis
 - S14** Rho-Passante-MI Rogoredo
 - Linee Regionali e Regiotpress



ORARI

PORTA VITTORIA - RHO FIERA EXPO					
FERMATATA		PORTA VITTORIA			
ORA	DURATA	CAMBI	TRENO	COSTO	
7	8	00:23	0	S	€ 2,20
	23	00:23	0	S	€ 2,20
	38	00:23	0	S	€ 2,20
	53	00:23	0	S	€ 2,20
8	8	00:23	0	S	€ 2,20
	23	00:23	0	S	€ 2,20
	38	00:23	0	S	€ 2,20
	53	00:23	0	S	€ 2,20
9	8	00:23	0	S	€ 2,20
	23	00:23	0	S	€ 2,20
	26	00:25	0	S	€ 2,20
	38	00:25	0	S	€ 2,20
10	8	00:23	0	S	€ 2,20
	23	00:23	0	S	€ 2,20
	26	00:25	0	S	€ 2,20
	38	00:25	0	S	€ 2,20

RHO FIERA EXPO - PORTA VITTORIA					
FERMATATA		RHO FIERA EXPO MILANO 2015			
ORA	DURATA	CAMBI	TRENO	COSTO	
21	8	00:25	0	S	€ 2,20
	13	00:25	0	S	€ 2,20
	28	00:25	0	S	€ 2,20
	38	00:25	0	S	€ 2,20
	43	00:25	0	S	€ 2,20
22	8	00:25	0	S	€ 2,20
	13	00:25	0	S	€ 2,20
	28	00:25	0	S	€ 2,20
	38	00:25	0	S	€ 2,20
	43	00:25	0	S	€ 2,20
23	8	00:25	0	S	€ 2,20
	13	00:25	0	S	€ 2,20
	28	00:25	0	S	€ 2,20
	38	00:25	0	S	€ 2,20
	43	00:25	0	S	€ 2,20
0	8	00:25	0	S	€ 2,20
	13	00:25	0	S	€ 2,20

REPUBBLICA - RHO FIERA EXPO					
FERMATATA		REPUBBLICA			
ORA	DURATA	CAMBI	TRENO	COSTO	
7	14	00:17	0	S	€ 2,20
	29	00:17	0	S	€ 2,20
	44	00:17	0	S	€ 2,20
	59	00:17	0	S	€ 2,20
8	14	00:17	0	S	€ 2,20
	29	00:17	0	S	€ 2,20
	44	00:17	0	S	€ 2,20
	59	00:17	0	S	€ 2,20
9	2	00:17	0	S	€ 2,20
	14	00:17	0	S	€ 2,20
	29	00:17	0	S	€ 2,20
	32	00:17	0	S	€ 2,20
10	44	00:17	0	S	€ 2,20
	59	00:17	0	S	€ 2,20
	2	00:17	0	S	€ 2,20
	14	00:17	0	S	€ 2,20

RHO FIERA EXPO - REPUBBLICA					
FERMATATA		RHO FIERA EXPO MILANO 2015			
ORA	DURATA	CAMBI	TRENO	COSTO	
21	8	00:17	0	S	€ 2,20
	13	00:17	0	S	€ 2,20
	28	00:17	0	S	€ 2,20
	38	00:17	0	S	€ 2,20
	43	00:17	0	S	€ 2,20
22	8	00:17	0	S	€ 2,20
	13	00:17	0	S	€ 2,20
	28	00:17	0	S	€ 2,20
	38	00:17	0	S	€ 2,20
	43	00:17	0	S	€ 2,20
23	8	00:17	0	S	€ 2,20
	13	00:17	0	S	€ 2,20
	28	00:17	0	S	€ 2,20
	38	00:17	0	S	€ 2,20
	43	00:17	0	S	€ 2,20
0	8	00:17	0	S	€ 2,20
	13	00:17	0	S	€ 2,20



ORARI

P.TA GARIBALDI PASSANTE - RHO FIERA EXPO					
FERMATATA		PORTA GARIBALDI PASSANTE			
ORA	DURATA	CAMBI	TRENO	COSTO	
7	2	00:14	0	S	€ 2,20
	17	00:14	0	S	€ 2,20
	23	00:14	0	S	€ 2,20
	32	00:14	0	S	€ 2,20
	47	00:14	0	S	€ 2,20
8	2	00:14	0	S	€ 2,20
	17	00:14	0	S	€ 2,20
	23	00:14	0	S	€ 2,20
	32	00:14	0	S	€ 2,20
9	2	00:14	0	S	€ 2,20
	5	00:14	0	S	€ 2,20
	17	00:14	0	S	€ 2,20
	32	00:14	0	S	€ 2,20
	35	00:14	0	S	€ 2,20
10	2	00:14	0	S	€ 2,20
	5	00:14	0	S	€ 2,20
	17	00:14	0	S	€ 2,20
	32	00:14	0	S	€ 2,20
	35	00:14	0	S	€ 2,20
47	00:14	0	S	€ 2,20	

RHO FIERA EXPO - P.TA GARIBALDI PASSANTE					
FERMATATA		RHO FIERA EXPO MILANO 2015			
ORA	DURATA	CAMBI	TRENO	COSTO	
21	8	00:17	0	S	€ 2,20
	13	00:17	0	S	€ 2,20
	28	00:17	0	S	€ 2,20
	38	00:17	0	S	€ 2,20
	43	00:17	0	S	€ 2,20
	58	00:17	0	S	€ 2,20
22	8	00:17	0	S	€ 2,20
	13	00:17	0	S	€ 2,20
	28	00:17	0	S	€ 2,20
	38	00:17	0	S	€ 2,20
	43	00:17	0	S	€ 2,20
23	8	00:17	0	S	€ 2,20
	13	00:17	0	S	€ 2,20
	28	00:17	0	S	€ 2,20
	38	00:17	0	S	€ 2,20
	43	00:17	0	S	€ 2,20
0	8	00:17	0	S	€ 2,20
	13	00:17	0	S	€ 2,20
	58	00:17	0	S	€ 2,20

RHO - RHO FIERA EXPO					
FERMATATA		RHO			
ORA	DURATA	CAMBI	TRENO	COSTO	
7	7	00:03	0	S	€ 1,40
	17	00:03	0	S	€ 1,40
	24	00:03	0	S	€ 1,40
	37	00:03	0	S	€ 1,40
	43	00:03	0	S	€ 1,40
	54	00:03	0	S	€ 1,40
8	7	00:03	0	S	€ 1,40
	13	00:03	0	S	€ 1,40
	24	00:03	0	S	€ 1,40
	37	00:03	0	S	€ 1,40
9	7	00:03	0	S	€ 1,40
	13	00:03	0	S	€ 1,40
	24	00:03	0	S	€ 1,40
	37	00:03	0	S	€ 1,40
	43	00:03	0	S	€ 1,40
	54	00:03	0	S	€ 1,40
10	2	00:03	0	S	€ 1,40
	7	00:03	0	S	€ 1,40
	13	00:03	0	S	€ 1,40
	24	00:03	0	S	€ 1,40
	32	00:03	0	S	€ 1,40
	37	00:03	0	S	€ 1,40
	43	00:03	0	S	€ 1,40
	54	00:03	0	S	€ 1,40

RHO FIERA EXPO - RHO					
FERMATATA		RHO FIERA EXPO MILANO 2015			
ORA	DURATA	CAMBI	TRENO	COSTO	
21	2	00:03	0	S	€ 1,40
	10	00:03	0	S	€ 1,40
	17	00:03	0	S	€ 1,40
	22	00:03	0	S	€ 1,40
	32	00:03	0	S	€ 1,40
	40	00:03	0	S	€ 1,40
	47	00:03	0	S	€ 1,40
	52	00:03	0	S	€ 1,40
22	2	00:03	0	S	€ 1,40
	10	00:03	0	S	€ 1,40
	17	00:03	0	S	€ 1,40
	22	00:03	0	S	€ 1,40
	32	00:03	0	S	€ 1,40
	40	00:03	0	S	€ 1,40
23	2	00:03	0	S	€ 1,40
	10	00:03	0	S	€ 1,40
	17	00:03	0	S	€ 1,40
	22	00:03	0	S	€ 1,40
	32	00:03	0	S	€ 1,40
	40	00:03	0	S	€ 1,40
0	2	00:03	0	S	€ 1,40
	10	00:03	0	S	€ 1,40
	17	00:03	0	S	€ 1,40
	32	00:03	0	S	€ 1,40
	47	00:03	0	S	€ 1,40

